




TUTORIEL ÉTAT-CIVIL



Avant de vous lancer...

Nous vous conseillons de mettre à jour votre navigateur web et d'éviter Internet Explorer.



[Vous utilisez Google Chrome](#) 

[Vous utilisez Firefox](#) 

[Vous utilisez Safari](#) 

[Vous utilisez Microsoft Edge](#) 

Vous souhaitez trouver et consulter des archives de l'état-civil.

L'**état-civil** enregistre les naissances, les mariages et les décès d'une commune.

Avant 1793, vous recherchez dans les baptêmes, mariages, sépultures

Après 1793, vous recherchez dans les naissances, mariages, décès

1- Depuis la page d'accueil, cliquez sur État-civil

The screenshot shows the top navigation bar of the website. On the left, there is a yellow circle with an icon of an open book and the text 'Tutoriels' and 'Des pas à pas en images pour démarrer vos recherches'. In the center, there is a grey circle with a checkmark icon and the text 'Accès directs'. Below this, a list of services is shown: 'Cadaastre', 'Enregistrement', 'État civil', 'Hypothèques', 'Notaires', 'Presse finistérienne', 'Recensement de la population', and 'Registres militaires'. A red circle highlights 'État civil', and a red arrow points to it from the right. On the right, there is a blue circle with a magnifying glass icon and the text 'Autres recherches'. Below this, a list of search options is shown: 'Par commune', 'Par thème', 'Abécédaire', 'Multicritères', and 'Tous les inventaires'.

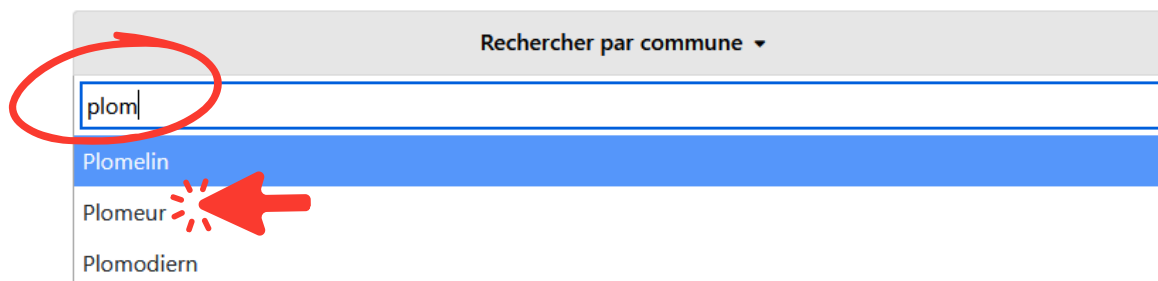
2 - Cliquez sur le menu déroulant commune de l'espace État-civil

The screenshot shows the 'Espace de recherche dans l'État civil' page. On the left, there is a framed photograph of a group of people. To the right of the photograph, there is text explaining the search space and providing instructions on how to use the search tools. Below the text, there is a search bar with the text 'Rechercher par commune' and a dropdown arrow. A red circle highlights the search bar, and a red arrow points to it from the right. Below the search bar, there are two blue speech bubble icons. The first one has a question mark and the text 'Foire aux questions' and 'Les réponses à vos questions - État civil'. The second one has an information icon and the text 'Aide' and 'Aide à la recherche - État civil'.

3 - Sélectionnez votre commune à l'aide de la liste déroulante

Vous pouvez taper les premières lettres de la commune recherchée dans la liste des communes. Voici un exemple avec Plomeur.

Vous pouvez effectuer une recherche par commune dans la liste ci-dessous en tapant les premières lettres de celle-ci :













The image shows a search interface with a grey header containing the text "Rechercher par commune" and a downward arrow. Below the header is a search input field containing the text "plom". A red circle highlights the input field. A dropdown menu is open below the input field, listing three communes: "Plomelin", "Plomeur", and "Plodiern". The "Plomeur" option is highlighted in blue, and a red arrow points to it from the right.

4 - Cliquez sur le lien qui vous intéresse

Vous avez été redirigé sur le moteur de recherche permettant la navigation dans les inventaires.

Commencez toujours par consulter la collection départementale, qui est la plus complète.

- ⊖ Plomelin
 - Collection départementale 
 - Collection communale déposée 
 - Tables décennales 
- ▣ Plomeur
 - Collection départementale  
 - Collection communale déposée 
 - Tables décennales 
- ⊖ Plodiern
 - Collection départementale 
 - Collection communale déposée 
 - Tables décennales 

5 - Cliquez sur l'oeil pour accéder aux documents numérisés

Registres paroissiaux et d'état civil de Plomeur.

▸ **Présentation**

▾ **Contenu**

- 👁 Baptêmes, mariages, sépultures. • 1672-1748 - 3 E 210/1
 - octobre 1672-1673, 1703-1709, 1711-1715, 1717-1728, 1730-1748. - 3 E 210/1 👁
- 👁 Baptêmes, mariages. • 1749-1792 - 3 E 210/2-3
 - 1749-1770. - 3 E 210/2 👁
 - 1771-1789, 1791-1792 (incomplet). - 3 E 210/3 👁
- 👁 Sépultures. • 1749-1789 - 3 E 210/4
 - 1749-1789. - 3 E 210/4 👁
- 👁 Naissances. • 1792-1936 - 3 E 210/5-13, 30, 33, 35, 37-38
 - 👁 Jugements de naissances, mariages, décès (1792-an V) ; naissances (an VI-an VIII, an X-1812). - 3 E 210/5
 - 1792-an V (jugements de naissances, mariages, décès) - 3 E 210/5/1 👁
 - an VI - 3 E 210/5/2 👁
 - an VII - 3 E 210/5/3 👁



6 - Cliquez sur la vignette pour accéder aux images à l'aide de notre visionneuse

[Plomeur](#) > [Naissances.](#)

> [Jugements de naissances, mariages, décès \(1792-an V\) ; naissances \(an VI-an VIII, an X-1812\).](#)

an XII 🗑

Description

Fichiers liés



Post

an XII



Pour vous aider dans vos recherches, vous pouvez consulter :

- [La foire aux questions](#)
- [La page "Aide à la recherche"](#) dans l'État-civil
- Le tutoriel ["Utiliser la visionneuse"](#)